



2015年 11月20日



**2016年3月期
第2四半期決算報告(連結)
(2015年4月~9月)**

 **神田通信機株式会社**
(ジャスダック:1992)

Copyright (C) 2015 Kanda Tsushinki Co., Ltd. All Rights Reserved.

目 次

2016年3月期 第2四半期業績報告(連結)

1. 業績
2. 損益計算書
3. 貸借対照表
4. セグメント別売上高と利益・損失
5. キャッシュフロー計算書

2016年3月期 業績見通し(連結)

1. 2016年3月期の連結業績予想

2016年3月期 第2四半期業績報告(連結)

1. 業績

当第2四半期連結累計期間におけるわが国の経済は、政府による経済政策や日本銀行による金融緩和策を背景として企業収益は堅調に推移しておりますが、中国経済の減速や欧州情勢等が今後景気に影響を及ぼすことが懸念されております。

このような経営環境のもと、当社グループは、永年にわたり情報・通信・映像の事業で培った豊富な経験と情報・通信を統合した確かな技術力をもって、進化するネットワーク社会に適合したソリューションビジネスを展開してまいりました。

その結果、当第2四半期連結累計期間における売上高は25億65百万円、営業利益は21百万円、経常利益は50百万円、親会社株主に帰属する四半期純利益は2億29百万円となりました。



当社は平成27年4月1日付にて日神電子株式会社を連結子会社といたしました。これに伴い、2016年3月期第1四半期におきまして、特別利益(負ののれん発生益)および特別損失(段階取得に係る差損)の計上を行うことになりました。

当社グループは、第1四半期連結会計期間より四半期連結財務諸表を作成しているため、前年同四半期等との比較分析は行っておりません。

2016年3月期 第2四半期業績報告(連結)

第2四半期 連結決算のポイント

■ 減収増益

- ・ 生産性向上による原価低減
- ・ 費用の抑制

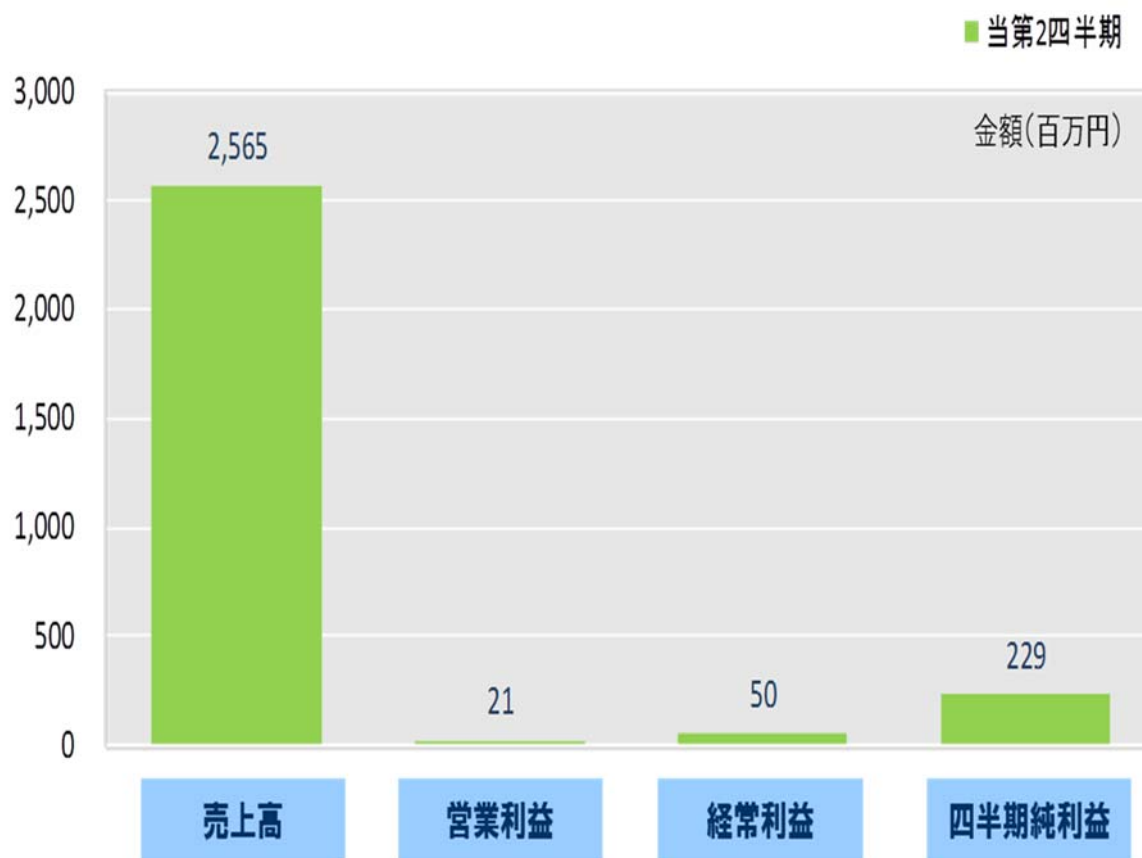
2016年3月期 第2四半期業績報告(連結)

2. 損益計算書

【損益計算書】

単位(百万円)

項目	16年度第2Q
売上高	2,565
売上原価	1,865
売上総利益	699
販売費及び一般管理費	678
営業利益	21
営業外収益	30
営業外費用	1
経常利益	50
特別利益	391
特別損失	195
税金等調整前四半期純利益	246
法人税、住民税及び事業税	16
親会社株主に帰属する四半期純利益	229



当第2四半期: 平成27年4月1日～9月30日

当社グループは、第1四半期連結会計期間より四半期連結財務諸表を作成しているため、前年同四半期等との比較分析は行っておりません。

2016年3月期 第2四半期業績報告(連結)

3. 貸借対照表

【貸借対照表】

単位(百万円)

項目	15/9月末	項目	15/9月末
流動資産		流動負債	
現金及び預金	1,531	流動負債	1,631
受取手形・完成工事未収入金等	1,060	固定負債	1,311
未成工事支出金	379	負債合計	2,943
仕掛品	9	純資産	
その他のたな卸資産	8	株主資本	
その他	110	資本金	1,310
流動資産合計	3,100	資本剰余金	1,087
固定資産		利益剰余金	673
有形固定資産	1,904	自己株式	△ 130
無形固定資産	8	株主資本合計	2,941
投資その他の資産	1,187	その他の包括利益累計額	316
固定資産合計	3,100	純資産合計	3,257
資産合計	6,201	負債純資産合計	6,201



当社グループは、第1四半期連結会計期間より四半期連結財務諸表を作成しているため、前年同四半期等との比較分析は行っていません。

2016年3月期 第2四半期業績報告(連結)

4. セグメント別売上高と営業利益・損失

単位(百万円)

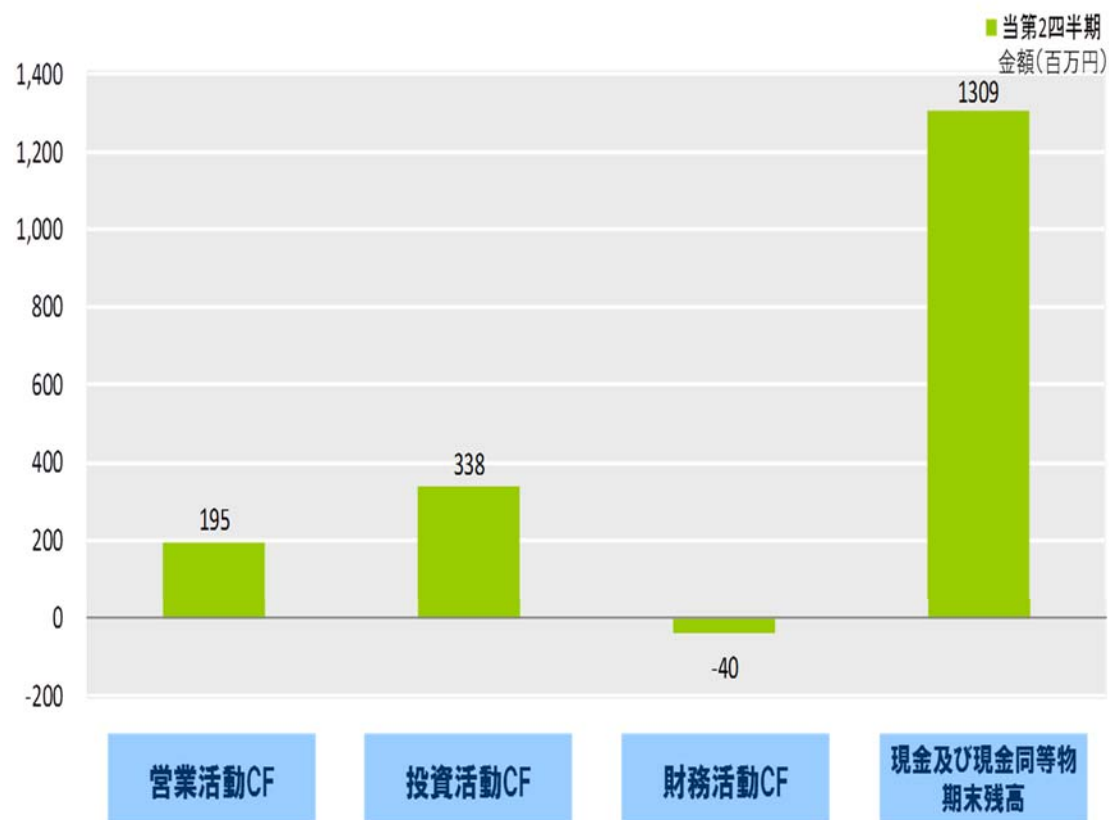
	報告セグメント			合 計
	建設事業	情報システム事業	不動産賃貸事業	
売上高				
外部顧客への売上高	2,190	343	31	2,565
セグメント間の内部売上高又は 振替高	0	-	-	0
計	2,190	343	31	2,566
セグメント営業利益又は セグメント営業損失(△)	55	△ 49	14	21

2016年3月期 第2四半期業績報告(連結)

5. キャッシュフロー計算書

単位(百万円)

	16年度第2Q
営業活動によるキャッシュフロー	195
投資活動によるキャッシュフロー	338
財務活動によるキャッシュフロー	△ 40
現金及び現金同等物に係る換算差額	—
現金及び現金同等物の増減額	493
現金及び現金同等物の期首残高	816
現金及び現金同等物の四半期末残高	1,309



当第2四半期:平成27年4月1日~9月30日

2016年3月期 業績見通し(連結)

1. 2016年3月期の連結業績予想(平成27年4月1日～平成28年3月31日)

単位(百万円)

売上高	営業利益	経常利益	親会社株主に帰属する当期純利益
6,691	146	168	309