



2014年 11月14日



**2015年3月期  
第2四半期決算報告  
(2014年4月～9月)**

 **神田通信機株式会社**  
(ジャスダック:1992)

Copyright (C) 2014 Kanda Tsushinki Co., Ltd. All Rights Reserved.

# 目 次

## 2015年3月期 第2四半期業績報告

1. 業績
2. 損益計算書
3. キャッシュフロー計算書
4. 貸借対照表
5. セグメント別売上高推移
6. セグメント別営業利益推移

## 2015年3月期 業績見通し

1. 業績推移
2. 経営方針
3. セグメント別売上高推移
4. セグメント別営業利益推移

# 2015年3月期 第2四半期業績報告

## 1. 業績

当第2四半期におけるわが国の経済は、消費税率の引き上げに伴う駆け込み需要の反動減の影響は徐々に緩和してきているものの、回復のテンポは鈍く、物価の上昇や海外の政情不安等もあり、先行きは依然として不透明な状況が続いております。このような経営環境のもと、当社は、永年にわたり情報・通信の事業実績で培った豊富な経験と情報・通信を統合した確かな技術力をもって、進化するネットワーク社会に対し、市場ニーズに適合したソリューションビジネスを引き続き展開してまいりました。その結果、当第2四半期における売上高は17億97百万円、四半期純損失につきましては1億60百万円となりました。

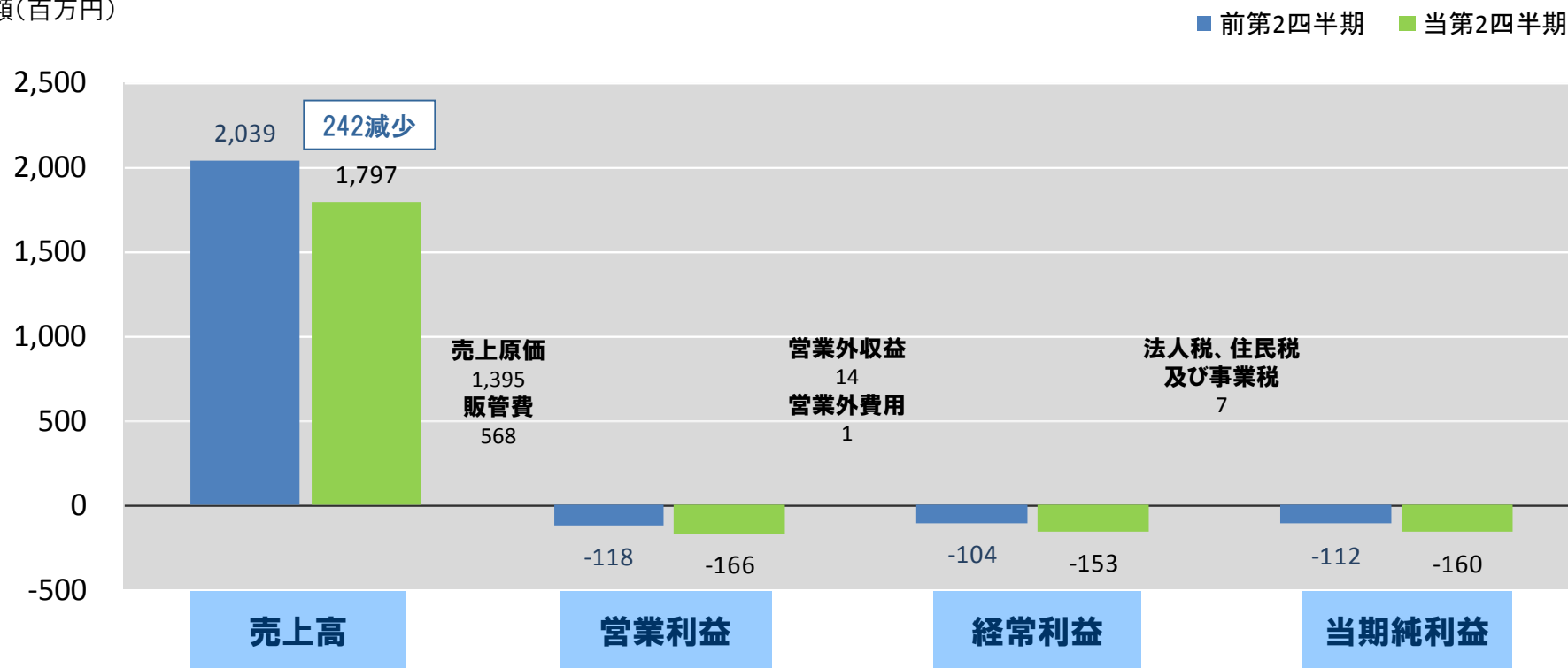


前第2四半期:平成25年4月1日～9月30日 当第2四半期:平成26年4月1日～9月30日

# 2015年3月期 第2四半期業績報告

## 2. 損益計算書

金額(百万円)



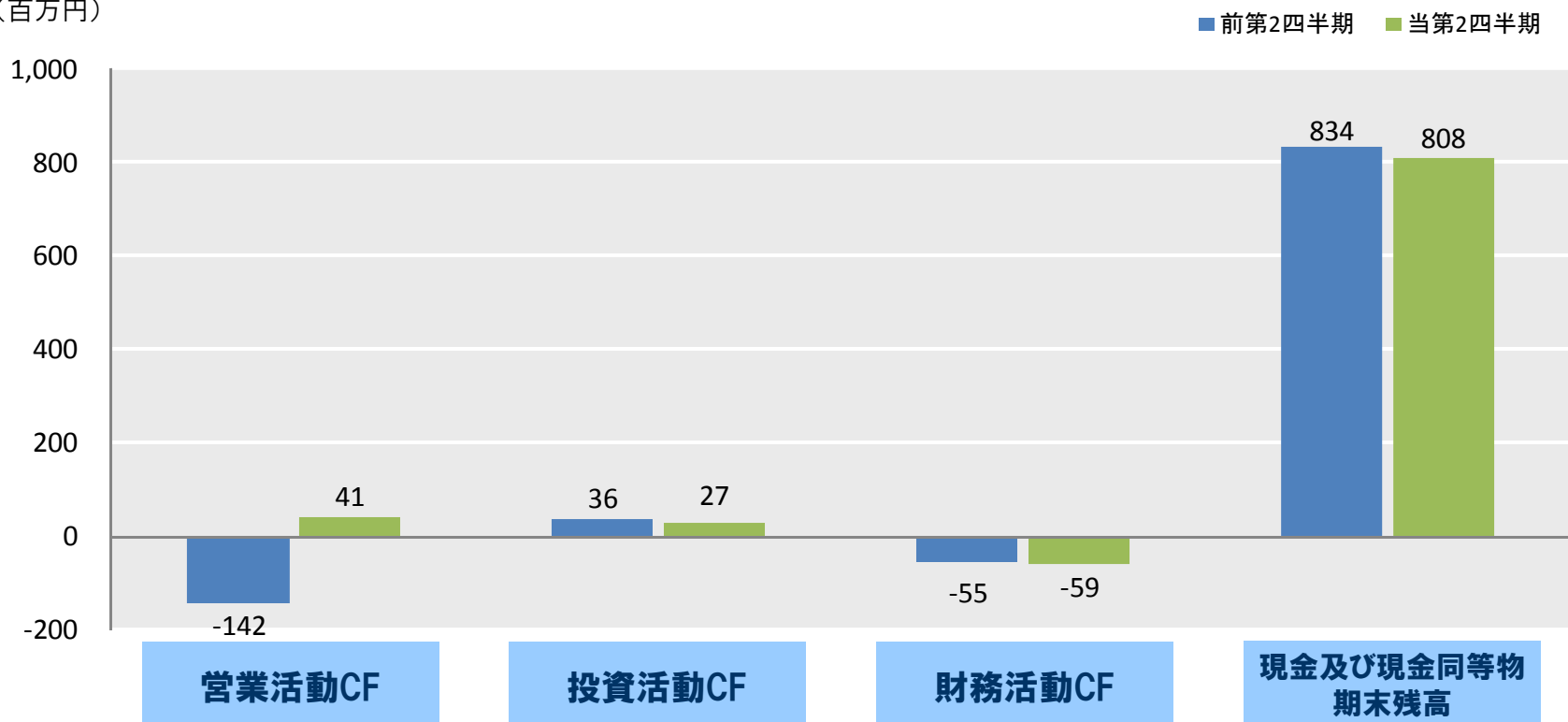
|     |     |       |
|-----|-----|-------|
| 売上高 | 前期比 | 242減少 |
| 販管費 | 前期比 | 42減少  |

前第2四半期:平成25年4月1日~9月30日 当第2四半期:平成26年4月1日~9月30日

# 2015年3月期 第2四半期業績報告

## 3. キャッシュフロー計算書

金額(百万円)

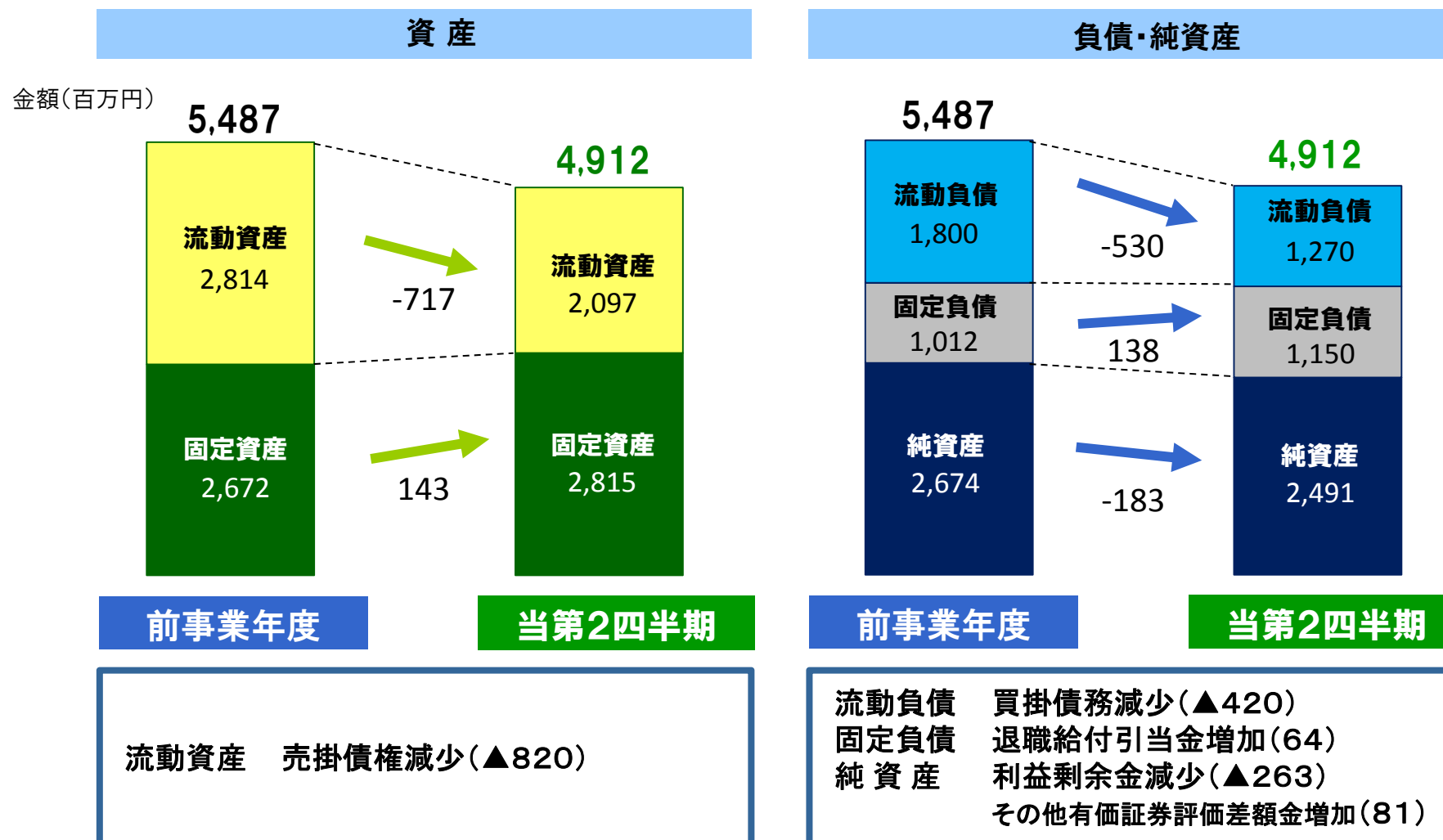


|      |  |
|------|--|
| 営業活動 | 税引前四半期純損失(▲153)、売上債権減(867)、仕入債務減(▲420) |
| 投資活動 | 有形固定資産の取得による支出(▲7)、リース投資資産の回収による収入(34) |
| 財務活動 | リース債務の返済による支出(▲35)、配当金の支払額(▲23)        |

前第2四半期:平成25年4月1日～9月30日 当第2四半期:平成26年4月1日～9月30日

# 2015年3月期 第2四半期業績報告

## 4. 貸借対照表

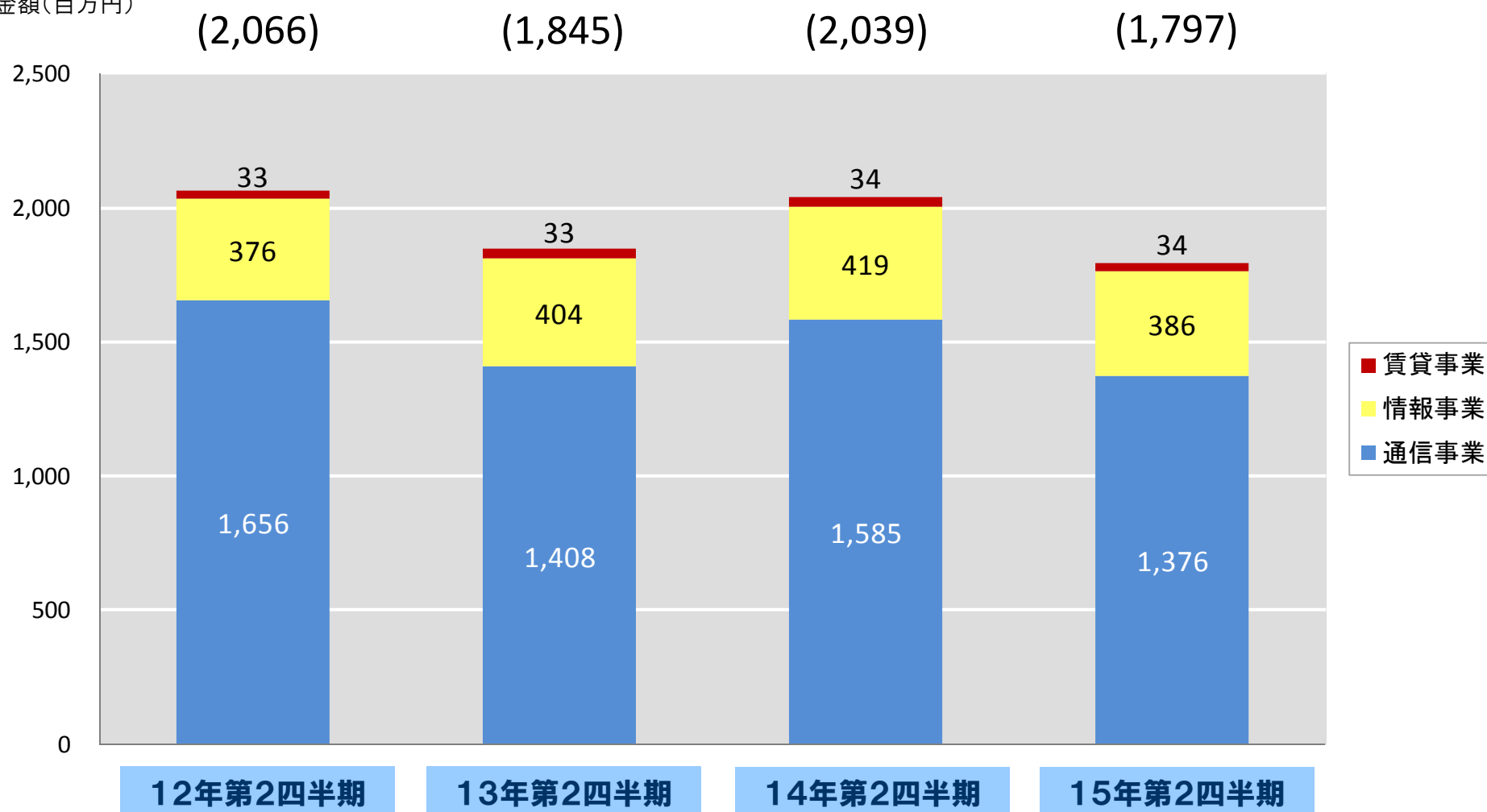


前事業年度:平成26年3月31日 当第2四半期:平成26年9月30日

# 2015年3月期 第2四半期業績報告

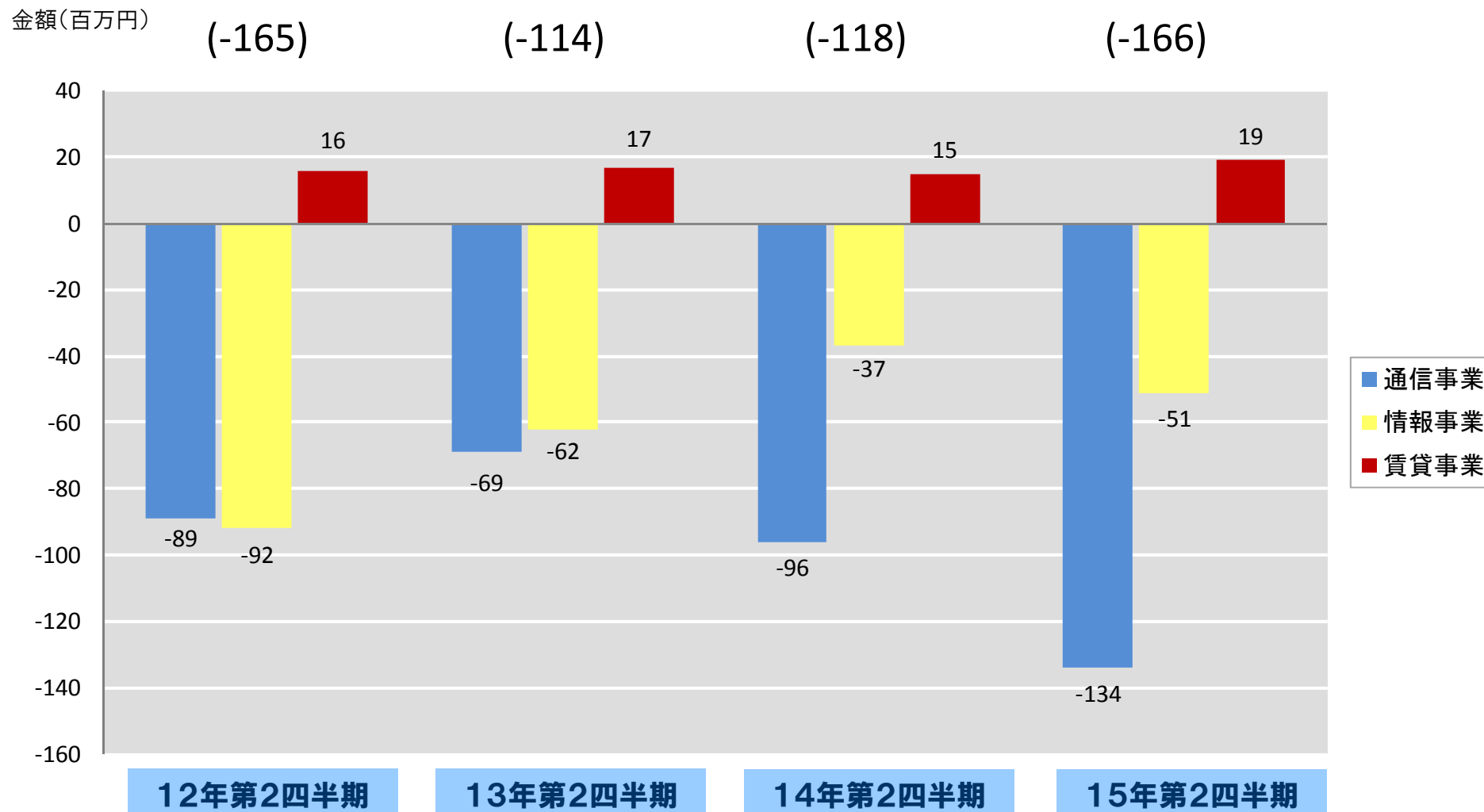
## 5. セグメント別売上高推移

金額(百万円)



# 2015年3月期 第2四半期業績報告

## 6. セグメント別営業利益推移

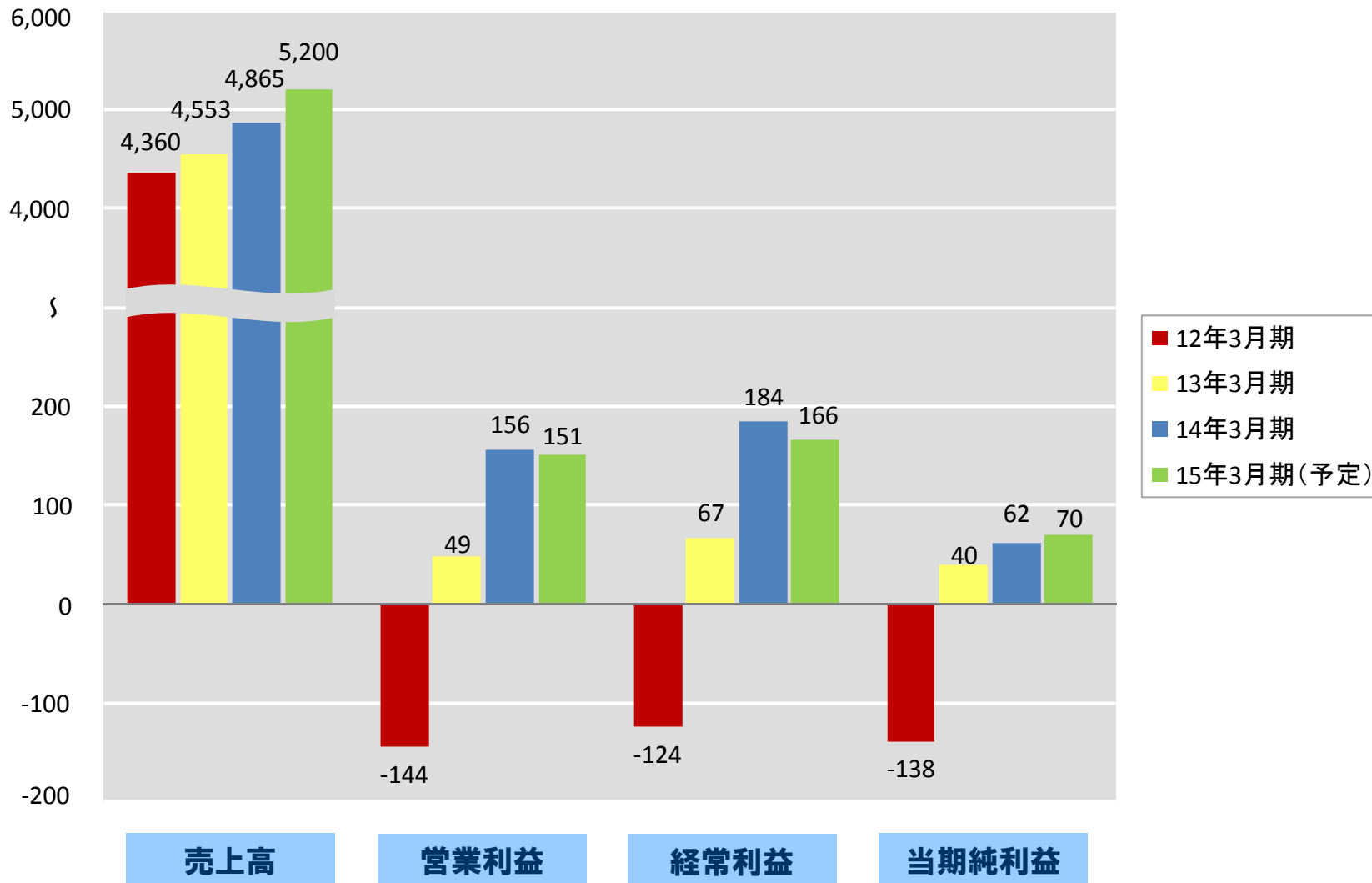




# 2015年3月期 業績見通し

## 1. 業績推移

金額(百万円)



# 2015年3月期 業績見通し

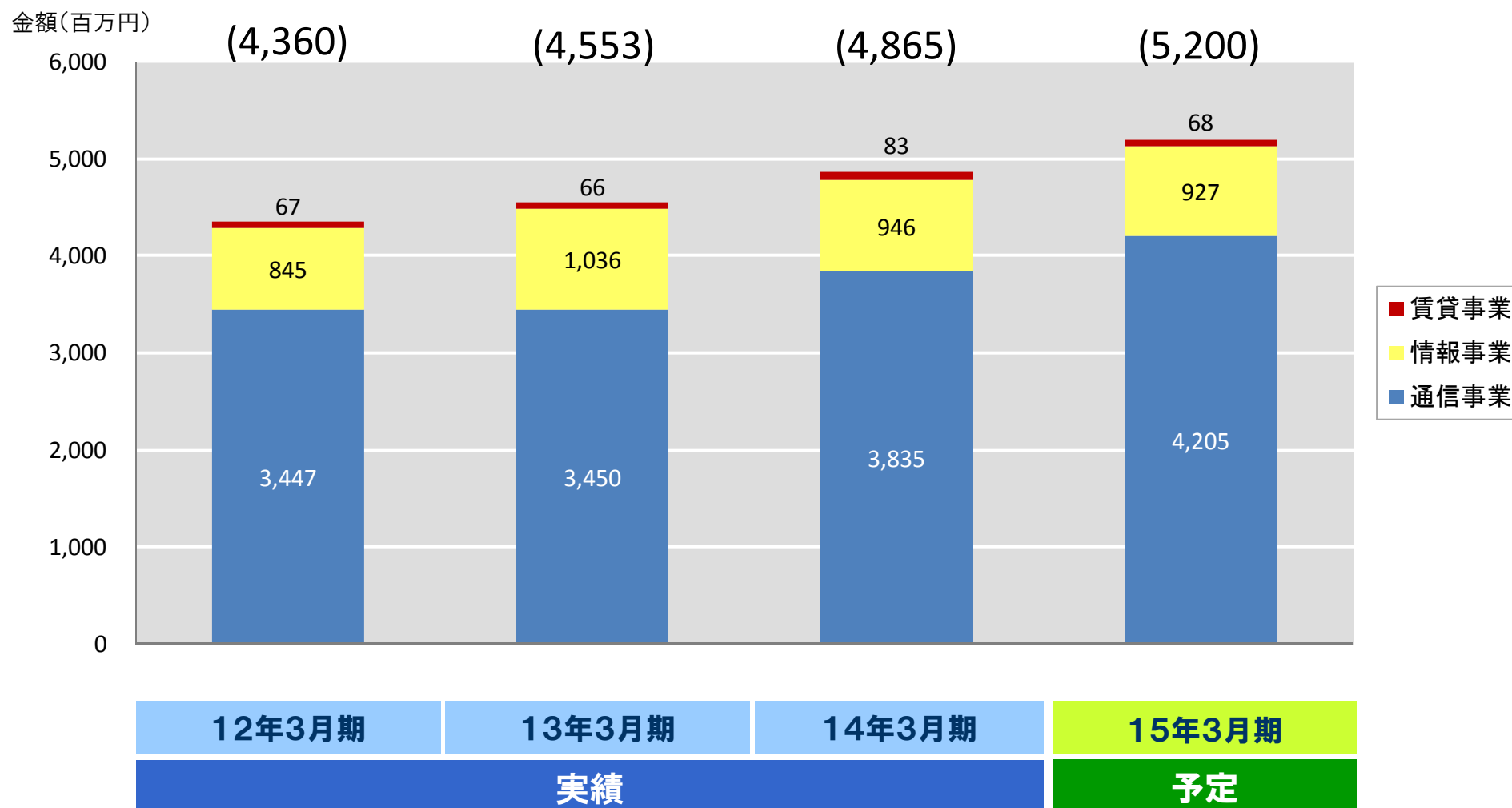
## 2. 経営方針

更なる成長に向けたダイナミックな事業展開



# 2015年3月期 業績見通し

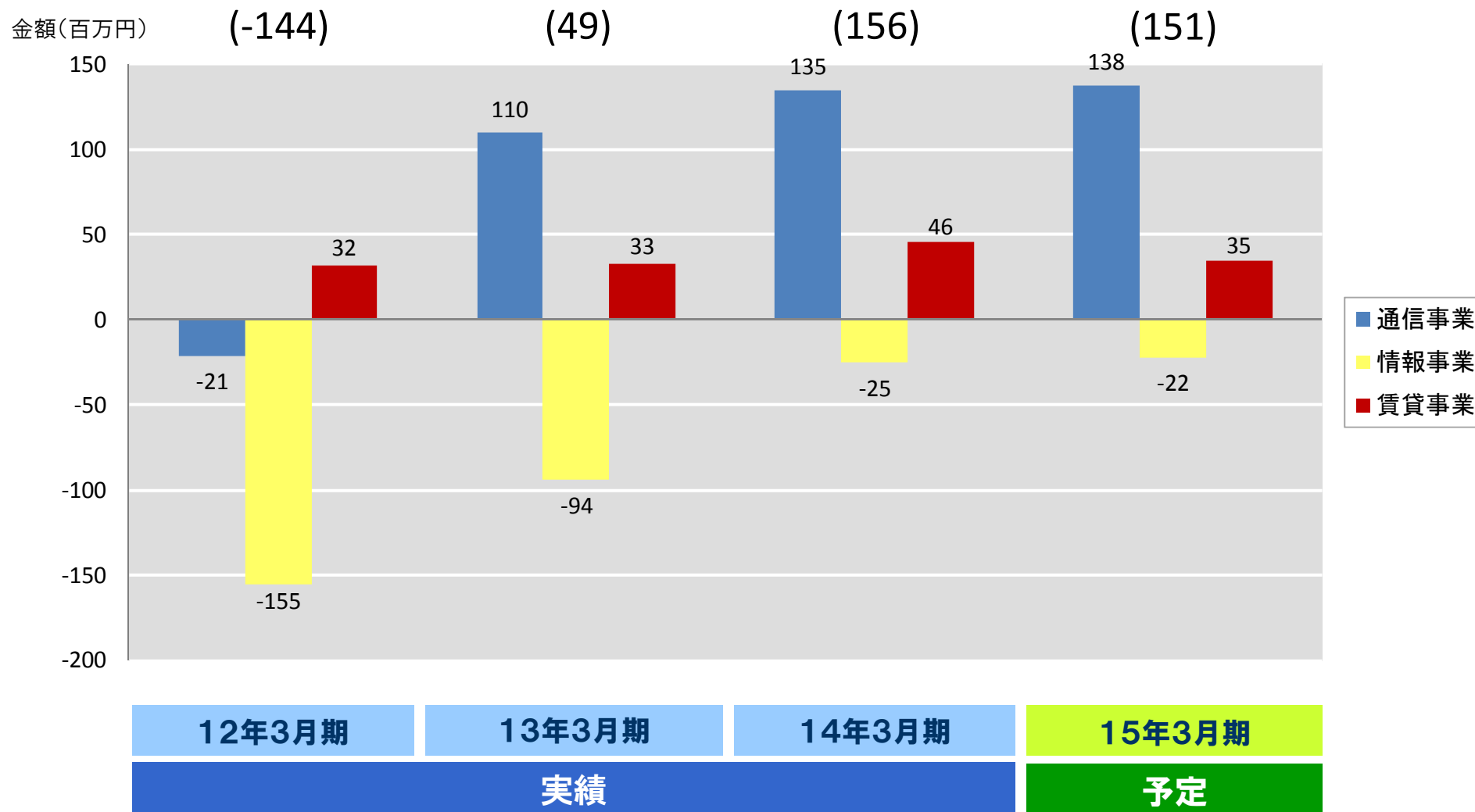
## 3. セグメント別売上高推移



\* 予定は平成26年5月14日発表の開示情報(決算短信)によります

# 2015年3月期 業績見通し

## 4. セグメント別営業利益推移



\* 予定は平成26年5月14日発表の開示情報(決算短信)によります