

The background features a world map in shades of green and blue, overlaid with a grid of dotted lines. On the left side, there are several vertical and diagonal lines in blue and orange, resembling circuit traces or data paths.

BUSINESS REPORT 2017

第80期 報告書

平成28年4月1日～平成29年3月31日

神田通信機株式会社

株主の皆様へ

株主の皆様には、平素から格別のご高配を賜り、厚く御礼申し上げます。
ここに当社第80期（自平成28年4月1日 至平成29年3月31日）の事業の概況につきましてご報告申し上げます。

当社グループは、掲げる経営理念のもと、創業より培ってきた精神と技術力を駆使し、新たな成長を続ける情報通信事業分野において多様化するニーズに適応した事業を日神電子株式会社および今年度子会社化した日本電話工業株式会社とともに展開して参りました。

事業部門別の概要としましては、建設事業部門として通信分野においては従来の有線・無線のネットワークインフラのみならずシステムと融合したネットワークインフラの提供を進め、照明制御分野においては国際標準規格のDALIに準拠した照明制御システムをオフィスビル、ホテル、ブランドショップ等へ注力して拡販いたしました。情報システム事業部門では、自社ブランドパッケージの機能強化により、社会福祉協議会向けソフト「こころ」、一斉情報共有システム「Apica（アピカ）」等の拡販に注力いたしました。その結果、売上高58億52百万円（前期比3.6%減）、営業利益1億62百万円（前期比37.1%減）、経常利益2億15百万円（前期比30.8%減）、親会社株主に帰属する当期純利益1億51百万円（前期比64.3%減）となりました。

当社は株主様への利益還元および安定的な配当の継続を重視するとともに、今後の新たな成長戦略のための内部留保の充実にも十分留意する必要がありますと考えております。これらのことから、当期の期末配当につきましては、普通株式1株につき3円とし、併せて創立70周年記念配当2円を加え、5円といたします。

当社は今年で創立70周年を迎えます。これからも、株主の皆様のご信頼とご期待にお応えするため、これまで培ってきた事業基盤に加え、今後の成長分野にも注力し、お客様ならびに社会に貢献するソリューションおよびサービスを提供するとともに、当社グループでの経営効率を高め更なる業績の向上に努めてまいります。

株主の皆様におかれましては、今後とも引き続き、格別のご理解とご支援を賜りますようお願い申し上げます。



代表取締役社長

神部 雅人

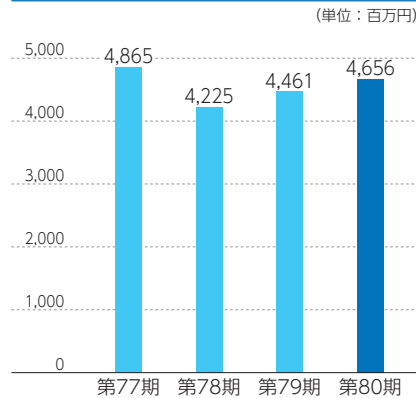
財務ハイライト

■ 連結財務ハイライト

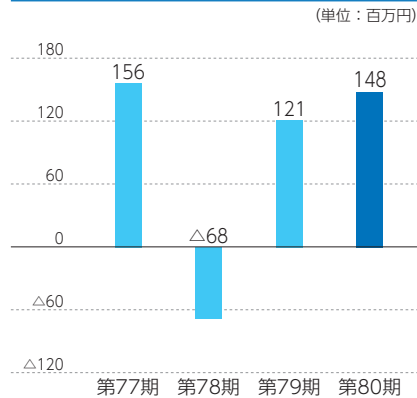
| 売上高 | 営業利益 | 経常利益 | 親会社株主に帰属する当期純利益 | 総資産 | 純資産 |
|---------------|-------------|-------------|-----------------|---------------|---------------|
| 第79期 6,072百万円 | 第79期 258百万円 | 第79期 310百万円 | 第79期 425百万円 | 第79期 6,620百万円 | 第79期 3,395百万円 |
| 第80期 5,852百万円 | 第80期 162百万円 | 第80期 215百万円 | 第80期 151百万円 | 第80期 6,582百万円 | 第80期 3,559百万円 |

■ 単体財務ハイライト

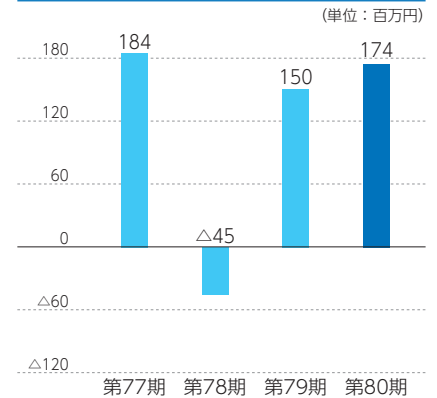
売上高



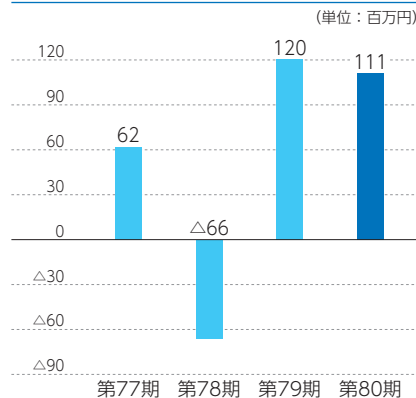
営業利益



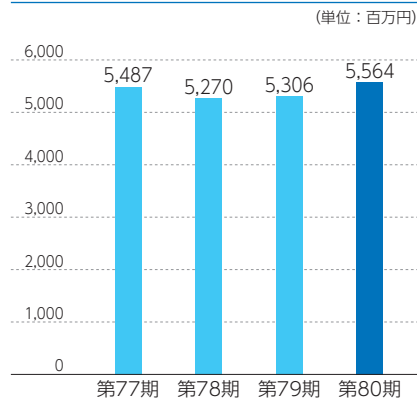
経常利益



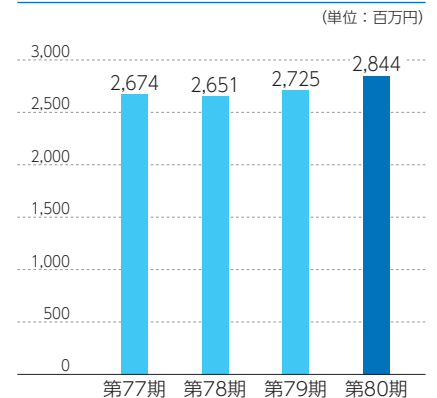
当期純利益



総資産



純資産



財務諸表

■ 連結貸借対照表

(単位：千円)

| 科目 | 期別 当期 (平成29年3月31日現在) | 期別 前期 (平成28年3月31日現在) |
|-----------------|----------------------------|----------------------------|
| 資産の部 | | |
| 流動資産 | 3,468,405 | 3,500,803 |
| 現金預金 | 1,488,725 | 1,241,778 |
| 受取手形・完成工事未収入金等 | 1,629,321 | 1,899,501 |
| 未成工事支出金 | 171,797 | 203,617 |
| 仕掛品 | 44,240 | 40,618 |
| その他のたな卸資産 | 4,005 | 4,064 |
| その他 | 148,494 | 148,050 |
| 貸倒引当金 | △ 18,180 | △ 36,827 |
| 固定資産 | 3,114,027 | 3,120,162 |
| 有形固定資産 | 1,881,647 | 1,901,542 |
| 建物（純額） | 348,254 | 366,167 |
| 土地 | 1,520,934 | 1,520,934 |
| その他（純額） | 12,457 | 14,440 |
| 無形固定資産 | 8,340 | 8,537 |
| 投資その他の資産 | 1,224,039 | 1,210,082 |
| 投資有価証券 | 1,037,698 | 997,410 |
| その他 | 204,150 | 219,556 |
| 貸倒引当金 | △ 17,809 | △ 6,883 |
| 資産合計 | 6,582,432 | 6,620,966 |

| 科目 | 期別 当期 (平成29年3月31日現在) | 期別 前期 (平成28年3月31日現在) |
|--------------------|----------------------------|----------------------------|
| 負債の部 | | |
| 流動負債 | 1,837,062 | 2,033,063 |
| 支払手形・工事未払金等 | 1,042,765 | 1,195,081 |
| 短期借入金 | 220,000 | 190,000 |
| 未払法人税等 | 62,113 | 69,274 |
| 賞与引当金 | 128,400 | 112,778 |
| 役員賞与引当金 | 16,060 | 10,370 |
| 受注工事損失引当金 | 7,866 | — |
| その他 | 359,856 | 455,560 |
| 固定負債 | 1,185,872 | 1,192,513 |
| リース債務 | 104,402 | 138,214 |
| 繰延税金負債 | 94,536 | 86,639 |
| 退職給付に係る負債 | 860,857 | 852,259 |
| 役員退職慰労引当金 | 77,833 | 67,155 |
| その他 | 48,243 | 48,243 |
| 負債合計 | 3,022,935 | 3,225,576 |
| 純資産の部 | | |
| 株主資本 | 3,264,983 | 3,137,403 |
| 資本金 | 1,310,825 | 1,310,825 |
| 資本剰余金 | 1,087,084 | 1,087,084 |
| 利益剰余金 | 997,442 | 869,708 |
| 自己株式 | △ 130,368 | △ 130,214 |
| その他の包括利益累計額 | 294,514 | 257,986 |
| その他有価証券評価差額金 | 300,294 | 269,386 |
| 退職給付に係る調整累計額 | △ 5,780 | △ 11,399 |
| 純資産合計 | 3,559,497 | 3,395,389 |
| 負債及び純資産合計 | 6,582,432 | 6,620,966 |

■ 連結損益計算書

(単位：千円)

| 科目 | 期別 | |
|-----------------|-----------------------------------|-----------------------------------|
| | 当期 (自平成28年4月1日 至平成29年3月31日) | 前期 (自平成27年4月1日 至平成28年3月31日) |
| 売上高 | 5,852,272 | 6,072,731 |
| 売上原価 | 4,322,504 | 4,464,260 |
| 売上総利益 | 1,529,768 | 1,608,470 |
| 販売費及び一般管理費 | 1,366,823 | 1,349,603 |
| 営業利益 | 162,944 | 258,867 |
| 営業外収益 | 58,571 | 57,632 |
| 営業外費用 | 6,320 | 5,614 |
| 経常利益 | 215,195 | 310,884 |
| 特別利益 | － | 391,204 |
| 特別損失 | － | 195,110 |
| 税金等調整前当期純利益 | 215,195 | 506,978 |
| 法人税、住民税及び事業税 | 63,404 | 81,320 |
| 当期純利益 | 151,791 | 425,658 |
| 親会社株主に帰属する当期純利益 | 151,791 | 425,658 |

■ 連結キャッシュ・フロー計算書 (要旨) (単位：千円)

| 科目 | 期別 | |
|-------------------------|-----------------------------------|-----------------------------------|
| | 当期 (自平成28年4月1日 至平成29年3月31日) | 前期 (自平成27年4月1日 至平成28年3月31日) |
| 営業活動によるキャッシュ・フロー | 279,579 | 34,664 |
| 投資活動によるキャッシュ・フロー | 27,705 | 405,321 |
| 財務活動によるキャッシュ・フロー | △ 60,310 | △ 76,705 |
| 現金及び現金同等物の増減額 (減少：△) | 246,974 | 363,280 |
| 現金及び現金同等物の期首残高 | 1,180,034 | 816,754 |
| 現金及び現金同等物の期末残高 | 1,427,009 | 1,180,034 |

■ 連結株主資本等変動計算書

当期 (自平成28年4月1日 至平成29年3月31日)

(単位：千円)

| | 株 主 資 本 | | | | | その他の包括利益累計額 | | | 純資産合計 |
|--------------------------|-----------|-----------|----------|-----------|-----------|----------------------|----------------------|-----------------------|-----------|
| | 資本金 | 資本剰余金 | 利益剰余金 | 自己株式 | 株主資本合計 | その他 有価証券 評価差額金 | 退職給付 に係る 調整累計額 | その他の 包括利益 累計額合計 | |
| 当期首残高 | 1,310,825 | 1,087,084 | 869,708 | △ 130,214 | 3,137,403 | 269,386 | △ 11,399 | 257,986 | 3,395,389 |
| 当期変動額 | | | | | | | | | |
| 剰余金の配当 | | | △ 24,057 | | △ 24,057 | | | | △ 24,057 |
| 親会社株主に帰属する 当期純利益 | | | 151,791 | | 151,791 | | | | 151,791 |
| 自己株式の取得 | | | | △ 154 | △ 154 | | | | △ 154 |
| 株主資本以外の項目の 当期変動額 (純額) | | | | | | 30,907 | 5,619 | 36,527 | 36,527 |
| 当期変動額合計 | － | － | 127,733 | △ 154 | 127,579 | 30,907 | 5,619 | 36,527 | 164,107 |
| 当期末残高 | 1,310,825 | 1,087,084 | 997,442 | △ 130,368 | 3,264,983 | 300,294 | △ 5,780 | 294,514 | 3,559,497 |

財務諸表

■ 貸借対照表 (要旨)

(単位：千円)

| 科目 | 期別 | |
|--------------|----------------------|----------------------|
| | 当期 (平成29年3月31日現在) | 前期 (平成28年3月31日現在) |
| 資産の部 | | |
| 流動資産 | 2,620,669 | 2,357,870 |
| 固定資産 | 2,943,343 | 2,948,615 |
| 有形固定資産 | 1,881,585 | 1,901,452 |
| 無形固定資産 | 7,998 | 8,195 |
| 投資その他の資産 | 1,053,759 | 1,038,967 |
| 資産合計 | 5,564,013 | 5,306,486 |
| 負債の部 | | |
| 流動負債 | 1,657,528 | 1,505,255 |
| 固定負債 | 1,062,389 | 1,075,337 |
| 負債合計 | 2,719,917 | 2,580,593 |
| 純資産の部 | | |
| 株主資本 | 2,543,801 | 2,456,506 |
| 資本金 | 1,310,825 | 1,310,825 |
| 資本剰余金 | 1,087,084 | 1,087,084 |
| 利益剰余金 | 276,260 | 188,811 |
| 自己株式 | △ 130,368 | △ 130,214 |
| 評価・換算差額等 | 300,294 | 269,386 |
| その他有価証券評価差額金 | 300,294 | 269,386 |
| 純資産合計 | 2,844,095 | 2,725,892 |
| 負債及び純資産合計 | 5,564,013 | 5,306,486 |

■ 損益計算書 (要旨)

(単位：千円)

| 科目 | 期別 | |
|--------------|-----------------------------------|-----------------------------------|
| | 当期 (自平成28年4月1日 至平成29年3月31日) | 前期 (自平成27年4月1日 至平成28年3月31日) |
| 売上高 | 4,656,889 | 4,461,758 |
| 売上原価 | 3,429,499 | 3,264,477 |
| 売上総利益 | 1,227,390 | 1,197,281 |
| 販売費及び一般管理費 | 1,078,649 | 1,075,939 |
| 営業利益 | 148,741 | 121,342 |
| 営業外収益 | 31,983 | 34,553 |
| 営業外費用 | 6,104 | 5,533 |
| 経常利益 | 174,620 | 150,362 |
| 税引前当期純利益 | 174,620 | 150,362 |
| 法人税、住民税及び事業税 | 63,114 | 30,090 |
| 当期純利益 | 111,505 | 120,271 |

会社概要・株式の状況

■ 会社概要 (平成29年3月31日現在)

社 名 神田通信機株式会社
 創 立 昭和22年9月26日
 資 本 金 13億1,082万円
 事 業 内 容 情報通信事業全般
 ①情報通信システム開発
 ②ソフトウェア開発
 ③制御照明事業
 ④通信システム開発
 ⑤コンピュータ・ネットワークシステム開発
 ⑥コンピュータ・OA・通信機器およびサプライ品の
 販売、施工、メンテナンス
 ⑦ファシリティサービス
 ⑧コンタクトセンター業務の代行

従 業 員 246名
 本 社 所 在 地 東京都千代田区神田富山町24番地

■ 役 員 (平成29年6月29日現在)

取締役および監査役

| | |
|-----------|---------|
| 代表取締役社長 | 神 部 雅 人 |
| 常務取締役 | 小 笹 嘉 治 |
| 取 締 役 | 高 橋 昌 弘 |
| 取 締 役 | 高 橋 正 和 |
| 取 締 役(社外) | 前 島 啓 一 |
| 取 締 役(社外) | 橋 本 光 |
| 常勤監査役 | 小 栗 洋 三 |
| 監 査 役(社外) | 吉 益 信 治 |
| 監 査 役(社外) | 土 生 哲 也 |

執行役員

| | |
|---------|-----------|
| 社長執行役員 | 神 部 雅 人 |
| 常務執行役員 | 小 笹 嘉 治 |
| 執 行 役 員 | 高 橋 昌 弘 |
| 執 行 役 員 | 高 橋 正 和 |
| 執 行 役 員 | 廣 瀬 孝 |
| 執 行 役 員 | 菊 地 仁 次 郎 |

(注) 当社は、事業環境の変化に迅速かつ柔軟に対応するために平成25年6月27日より執行役員制度を導入いたしました。

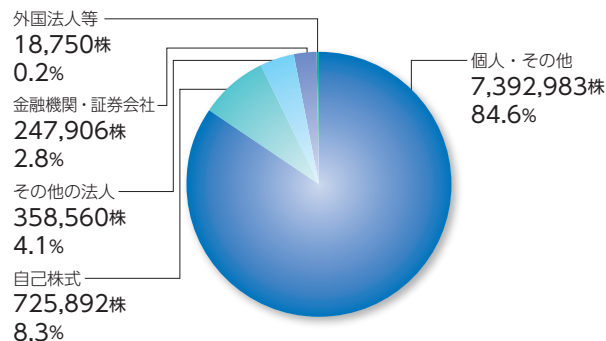
■ 株式の状況 (平成29年3月31日現在)

■ 発行可能株式総数 26,850,000株
 ■ 発行済株式の総数 8,744,091株
 ■ 株主数 946名
 ■ 大株主の状況 (上位10名)

| 株主名 | 持株数 (千株) | 持株比率 (%) |
|-------------|----------|----------|
| 佐藤 正 | 960 | 11.9 |
| 佐山 浄徳 | 761 | 9.5 |
| 神田通信機従業員持株会 | 424 | 5.3 |
| 平野 博美 | 353 | 4.4 |
| 合同会社M & S | 311 | 3.8 |
| 松丸 美佐保 | 268 | 3.3 |
| 水元 公仁 | 214 | 2.6 |
| 佐藤 久世 | 204 | 2.5 |
| 神部 雅人 | 170 | 2.1 |
| 青山 敏子 | 143 | 1.7 |

(注) 1. 当社は、自己株式725千株を所有しておりますが、上記には記載しておりません。
 2. 持株比率は自己株式を控除して計算しております。
 3. 株数は、千株未満を切り捨てて表示しております。

■ 所有者別株式分布状況



株主メモ

| | |
|-------------|--|
| 事業年度 | 4月1日～翌年3月31日 |
| 剰余金の配当基準日 | 3月31日（中間配当を行う場合は9月30日） |
| 定時株主総会 | 毎年6月下旬 |
| 単元株式数 | 1,000株 |
| 株主名簿管理人 | 三菱UFJ信託銀行株式会社 |
| 特別口座の口座管理機関 | |
| 同連絡先 | 三菱UFJ信託銀行株式会社 証券代行部 〒137-8081 東京都江東区東砂七丁目10番11号 TEL 0120-232-711（通話料無料）（平日9：00～17：00） |
| 公告の方法 | 電子公告（ http://www.kandt.co.jp ） ただし、事故その他やむを得ない事由によって電子公告による公告をすることができない場合は、日本経済新聞に掲載します。 |

（ご注意）

- 証券会社等に口座をお持ちの場合、株主様の住所変更、単元未満株式の買取・買増請求その他各種お手続きにつきましては、原則、口座を開設されている口座管理機関（証券会社等）で承ることとなっておりますので、口座を開設されている証券会社等にお問合せください。
株主名簿管理人（三菱UFJ信託銀行）ではお取り扱いできませんので、ご注意ください。
- 証券会社等に口座をお持ちでない場合（特別口座の場合）の株式に関する各種お手続きにつきましては、特別口座の口座管理機関である三菱UFJ信託銀行にお問合せください。
- 過年度の配当金につきましては、三菱UFJ信託銀行本支店でお支払いいたします。

株式併合および単元株式数の変更についてのご案内

当社は平成29年10月1日をもって、

- 当社の普通株式10株を1株といたします。（株式併合）
- 単元株式数を1,000株から100株に変更いたします。（単元株式数の変更）

● 株式併合の目的

株式併合により、証券取引所が望ましいとしている投資単位（5万円以上50万円未満）の水準を維持するとともに、各株主様の議決権の数に変更が生じないように、10株を1株にする株式併合を実施することといたしました。

● 株式併合の内容

平成29年10月1日をもって、平成29年9月30日の最終の株主名簿に記録された株主様の所有株式10株につき1株の割合で併合いたします。

● 配当金への影響

株式併合により株主様のご所有株数は10分の1となりますが、1株当たりの配当金を10倍とする予定であるため、業績の変動など他の要因を別にすれば、株式併合によって株主様の受取配当金総額が変動することはございません。ただし、株式併合により生じた端数株式につきましては、当該端数株式に係る配当は生じません。

● 1株未満の端数が生じる場合の処理

株式併合の結果、1株に満たない端数が生じた場合には、会社法の定めに基づき当社が一括して処分し、その処分代金を端数が生じた株主様に対して、端数の割合に応じて配分いたします。

● スケジュール

平成29年 9月26日 1,000株単位での売買最終日
平成29年 9月27日 100株単位での売買開始日
平成29年10月 1日 株式併合および単元株式数の変更の効力発生日

● ホームページのご案内

当社ホームページでは事業内容のご紹介から、IR情報に至るまで様々な情報を掲載しております。ぜひご活用ください。

<http://www.kandt.co.jp>

